
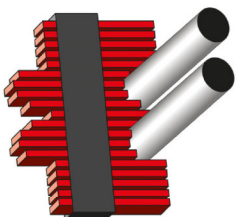




Gabarit de forme

réf: 40 12 79




250mm
(copieur de profil)



Pour des découpes parfaites des contours de sols. Le gabarit de forme est conçu pour réaliser fidèlement des coupes de carrelage, ou autres matériaux, quelle que soit la complexité des contours, particulièrement autour des huisseries et des tuyauteries. Les graduations inscrites sur le régleur donnent les dimensions exactes de l'empreinte à reporter (profondeur maximale de 31 mm). Le gabarit de forme affiche la forme en positif et négatif. Un coté aimanté pour faciliter le rangement.

2 copieurs peuvent se fixer ensemble afin d'obtenir une empreinte jusqu'à 500mm.



Conditionné sous blister

TALIA
PLAST