

BL 20/20



Bloc linteau 50x20x20

Blocs spéciaux

Description

Bloc de coffrage perdu de 20 cm de haut, pour une meilleure homogénéité d'aspect et de structure de façade.



Références Produits

	Code GGI	EAN 13
Bloc linteau 50x20x20	BL20	3700591810039

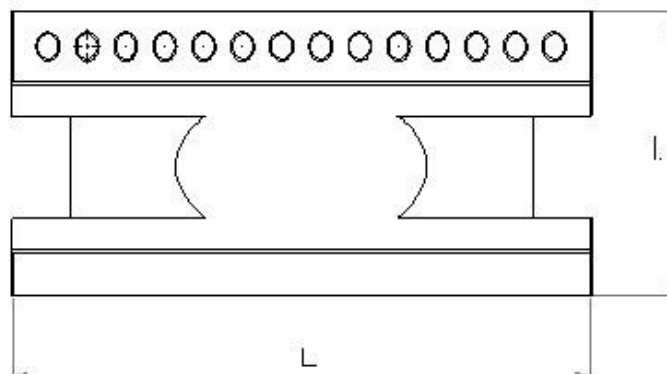
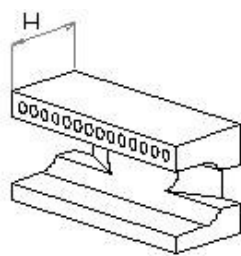
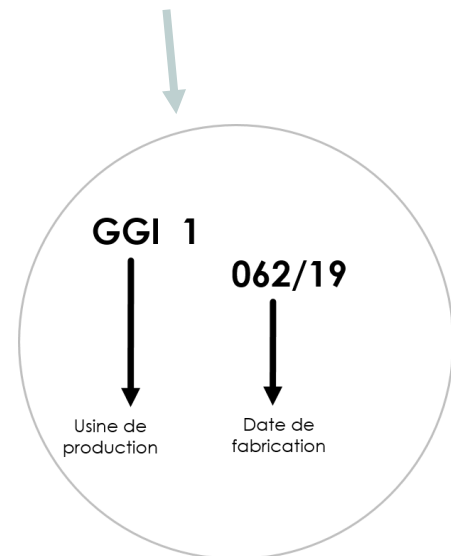
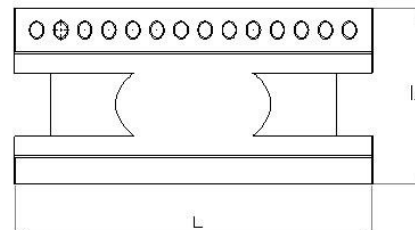


Tableau technique

Caractéristiques générales	
Libellé	Bloc linteau 50x20x20 - BL20
Fabrication	Béton vibro-compressé
Matières premières	Granulats exclusivement naturels, ciment gris CEM-1 52,5 (N ou R), eau
DoP (Déclaration Performance)	GGI-01-10-03 et GGI-10-10-03
Certifications	Conformité NF EN 15435 : 2008 et NF EN 15435/CN : 2009
Dimensions (L x l x h) <i>Coordination modulaire</i> <i>Fabrication</i> <i>Tolérance dimensionnelle</i>	500 x 200 x 200 mm 492 x 195 x 190 mm D1
Poids unitaire moyen	17 kg environ



Conditionnement et palettisation	
Dimensions palette	105 x 105 x 150 cm
Poids palette moyen	1220 kg environ
Unités par palette	70 (7 rangs de 10 blocs)
Matières	Palette bois
Marquage produit	Marquage CE sur environ 5% des produits*



Palette de blocs BL20

Stockage et manutention	
Gerbage	Superposition de 3 palettes (1+1+1)**
Manutention	Utilisation d'engins de levage adaptés aux poids et type de palette

* Le processus de marquage ne permet de marquer qu'une partie des produits.

** Sur sol plat, prévu pour la charge (gerbage interdit sur chantier ou sol non adapté).

Informations complémentaires

Se reporter aux documents officiels du Cérib (www.cerib.com) pour les performances de **tenue au feu** et **acoustique** des maçonneries de blocs en béton, ainsi que pour les documents de certification.



Visitez notre site Internet pour voir l'ensemble de nos produits d'aménagement extérieur et de gros œuvre : www.ggi-produits-beton.com.

La société GGI se réserve le droit de modifier sans préavis les caractéristiques et le conditionnement des produits décrits sur la présente feuille.

