


MC1520**CE****Bloc creux 15x20x50- B40**

Blocs béton creux

Description

Bloc béton creux 15x20x50 (MC1520) pour murs porteurs.

Uniquement en murs de refend. Blocs à emboîtement.

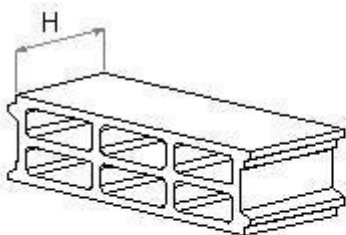
**Références Produits**

	Code GGI	EAN 13
Bloc creux 15x20x50	MC1520	3700591810138

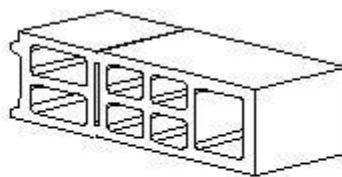
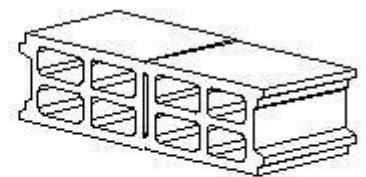
**Compléments**

En plus des blocs standards, la palette contient d'autres modèles de blocs, en proportion variable, pour s'adapter au mieux aux différentes configurations des chantiers :

- Blocs d'angle (carré 110mm) avec « coupe au tiers »),
- Blocs « coupe au demi »).



Réf. standard

Réf. coupe au tiers-
poteau angle

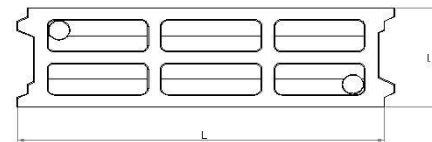
Réf. coupe au demi

MC1520



Tableau technique

Caractéristiques générales	
Libellé	Bloc creux 15x20x50 - MC1520
Fabrication	Béton vibro-compressé
Matières premières	Granulats exclusivement naturels, ciment gris CEM-1 52,5 (N ou R), eau
DoP (Déclaration Performance)	GGI-01-10-01 GGI-04-10-01 GGI-10-10-01
Certifications	Conformité NF EN 771-3+A1:2015 et NF EN 771-3+A1/CN:2017
Dimensions (L x l x h) <i>Coordination modulaire</i> <i>Fabrication</i> <i>Tolérance dimensionnelle</i>	500 x 150 x 200 mm 490 x 148 x 190 mm D1
Poids unitaire moyen	16 kg environ
Nombre de lames d'air	2
Classe résistance	B40



Conditionnement et palettisation	
Dimensions palette	105 x 105 x 131 cm
Poids palette moyen	1370 kg environ
Unités par palette	84 (6 rangs de 14 blocs)
Matières	Palette bois
Marquage produit	Marquage CE / NF sur environ 5% des produits *



Palette de blocs MC1520

Stockage et manutention	
Gerbage	Superposition de 3 palettes (1+1+1)**
Manutention	Utilisation d'engins de levage adaptés aux poids et type de palette

* Le processus de marquage ne permet de marquer qu'une partie des produits.

** Sur sol plat, prévu pour la charge (gerbage interdit sur chantier ou sol non adapté).

Informations complémentaires

Se reporter aux documents officiels du Cérib (www.cerib.com) pour les performances de **tenue au feu** et **acoustique** des maçonneries de blocs en béton, ainsi que pour les documents de certification.



Visitez notre site Internet pour voir l'ensemble de nos produits d'aménagement extérieur et de gros œuvre : www.ggi-produits-beton.com.

La société GGI se réserve le droit de modifier sans préavis les caractéristiques et le conditionnement des produits décrits sur la présente feuille.

